

## Giurisprudenza (LMG/01) Università degli Studi di TRENTO

### Scheda Unica Annuale - Soddisfazione per il corso di studio concluso e condizione occupazionale dei laureati

**Opzioni:**

I dati **non includono** i laureati di corsi equivalenti dell'ordinamento D.M. n. 509/1999.  
 I dati sono confrontati con il totale della **classe di laurea** del **complesso degli atenei**.

### Soddisfazione per il corso di studio concluso

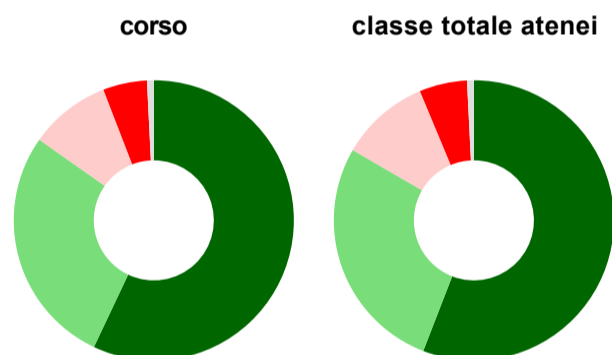
dati aggiornati ad aprile 2023

Ateneo: **Università degli Studi di TRENTO - laurea magistrale a ciclo unico**  
 Classe: **giurisprudenza (LMG/01)**  
 Corso: **giurisprudenza (LMG/01)**

Laureati nell'anno solare 2022 (*valori assoluti*)  
 Laureati: **402**  
 Intervistati: **374**  
 Collettivo esaminato<sup>(a)</sup>: **273** [scheda di dettaglio](#)

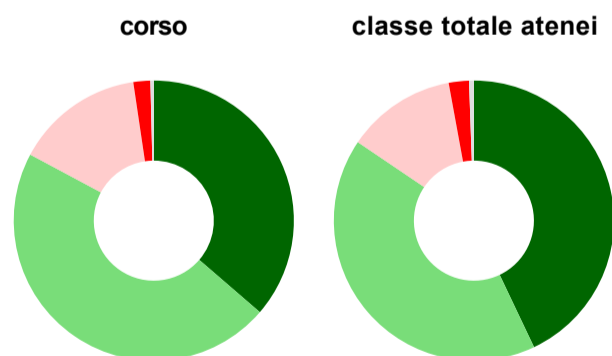
<sup>(a)</sup> Per una migliore confrontabilità della documentazione, si riportano i dati relativi ai **solli laureati che si sono iscritti al corso di laurea in anni recenti**, cioè a partire dal 2016: 273 di cui 256 intervistati.

#### Hanno frequentato regolarmente



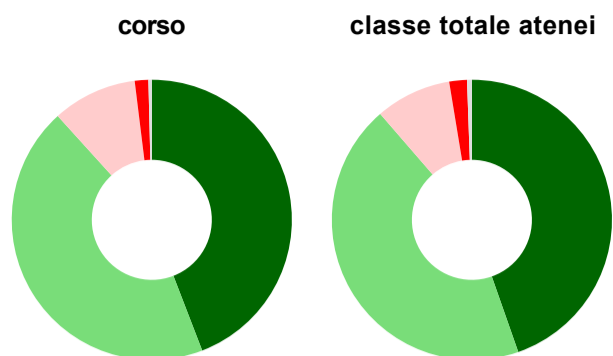
	corso	classe totale atenei
più del 75% degli insegnamenti previsti	57,0%	55,9%
tra il 50% e il 75%	27,7%	27,5%
tra il 25% e il 50%	9,4%	10,3%
meno del 25%	5,1%	5,5%
non rispondono	0,8%	0,8%
<b>Totale</b>	<b>100%</b>	<b>100%</b>

#### Hanno ritenuto il carico di studio degli insegnamenti adeguato alla durata del corso di studio



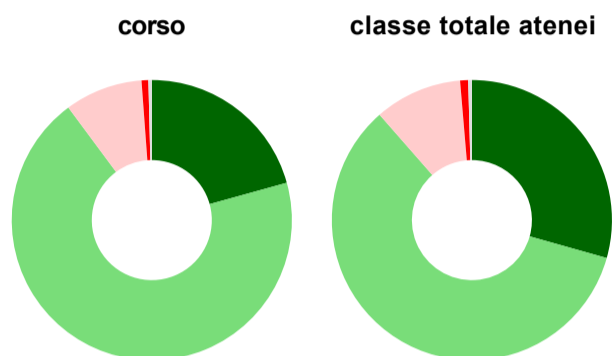
	corso	classe totale atenei
decisamente sì	36,3%	42,9%
più sì che no	46,5%	41,5%
più no che sì	14,8%	12,6%
decisamente no	2,0%	2,3%
non rispondono	0,4%	0,6%
<b>Totale</b>	<b>100%</b>	<b>100%</b>

### Hanno ritenuto l'organizzazione degli esami (appelli, orari, informazioni, prenotazioni, ...) soddisfacente



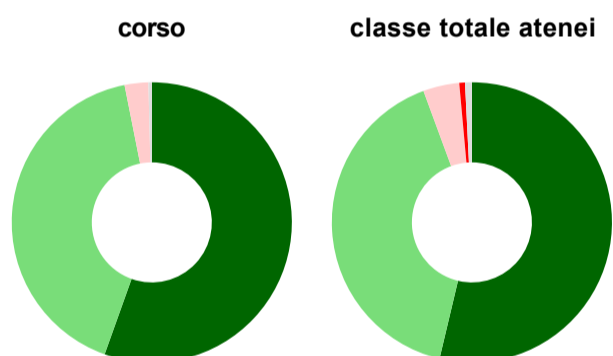
	corso	classe totale atenei
sempre o quasi sempre	44,1%	44,6%
per più della metà degli esami	44,1%	44,0%
per meno della metà degli esami	9,8%	8,8%
mai o quasi mai	1,6%	2,0%
non rispondono	0,4%	0,6%
<b>Totale</b>	<b>100%</b>	<b>100%</b>

### Sono soddisfatti dei rapporti con i docenti in generale



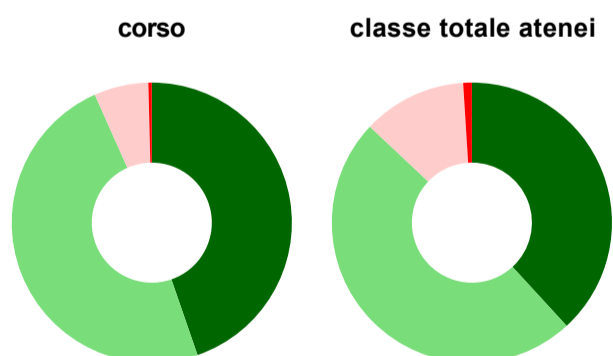
	corso	classe totale atenei
decisamente sì	20,7%	29,4%
più sì che no	69,1%	59,2%
più no che sì	9,0%	10,1%
decisamente no	0,8%	0,9%
non rispondono	0,4%	0,4%
<b>Totale</b>	<b>100%</b>	<b>100%</b>

### Sono complessivamente soddisfatti del corso di laurea



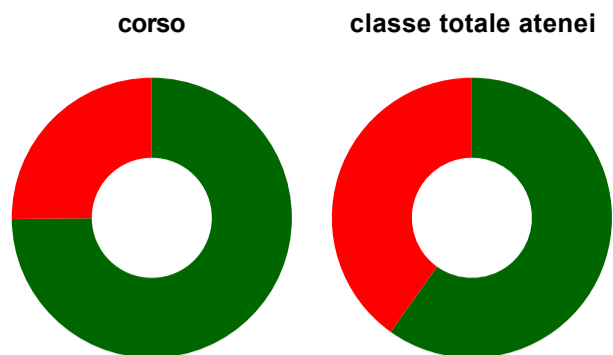
	corso	classe totale atenei
decisamente sì	55,5%	53,7%
più sì che no	41,4%	40,7%
più no che sì	2,7%	4,2%
decisamente no	-	0,7%
non rispondono	0,4%	0,8%
<b>Totale</b>	<b>100%</b>	<b>100%</b>

### Valutazione delle aule



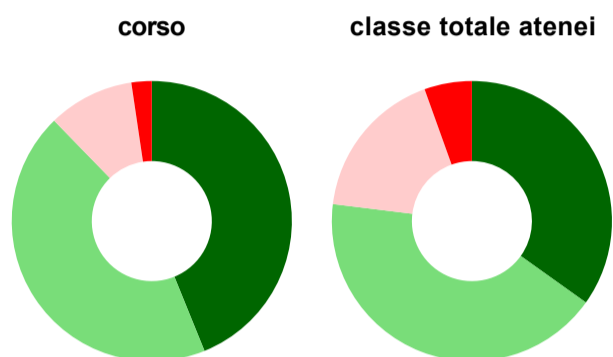
	corso	classe totale atenei
<b>Hanno utilizzato le aule:</b>	<b>99,6%</b>	<b>98,3%</b>
<b>Valutazione (per 100 fruitori):</b>		
sempre o quasi sempre adeguate	44,7%	38,2%
spesso adeguate	48,6%	48,8%
raramente adeguate	6,3%	12,0%
mai adeguate	0,4%	1,0%
<b>Totale</b>	<b>100%</b>	<b>100%</b>

## Valutazione delle postazioni informatiche



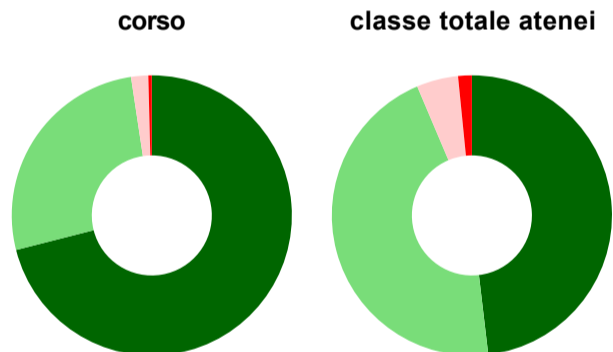
	corso	classe totale atenei
<b>Hanno utilizzato le postazioni informatiche:</b>	<b>68,4%</b>	<b>52,8%</b>
<b>Valutazione (per 100 fruitori):</b>		
in numero adeguato	74,9%	59,8%
in numero inadeguato	25,1%	40,2%
<b>Totale</b>	<b>100%</b>	<b>100%</b>

## Valutazione delle attrezzature per le altre attività didattiche (laboratori, attività pratiche, ...)



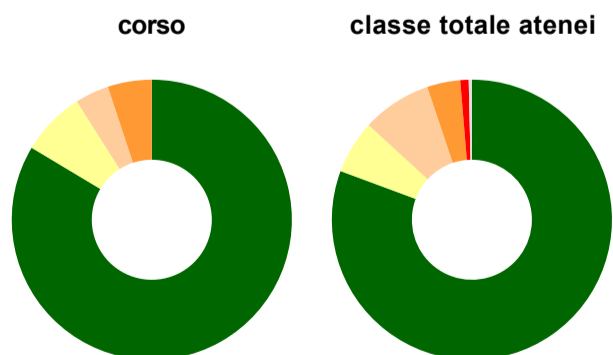
	corso	classe totale atenei
<b>Hanno utilizzato le attrezzature per le altre attività didattiche (laboratori, attività pratiche, ...):</b>	<b>66,8%</b>	<b>54,8%</b>
<b>Valutazione (per 100 fruitori):</b>		
sempre o quasi sempre adeguate	43,9%	34,9%
spesso adeguate	43,9%	42,1%
raramente adeguate	9,9%	17,6%
mai adeguate	2,3%	5,5%
<b>Totale</b>	<b>100%</b>	<b>100%</b>

## Valutazione dei servizi di biblioteca (prestito/consultazione, orari di apertura, ...)



	corso	classe totale atenei
<b>Hanno utilizzato i servizi di biblioteca (prestito/consultazione, orari di apertura, ...):</b>	<b>98,4%</b>	<b>93,8%</b>
<b>Valutazione (per 100 fruitori):</b>		
decisamente positiva	71,0%	48,1%
abbastanza positiva	26,6%	45,5%
abbastanza negativa	2,0%	4,8%
decisamente negativa	0,4%	1,6%
<b>Totale</b>	<b>100%</b>	<b>100%</b>

## Si iscriverebbero di nuovo all'università?



	corso	classe totale atenei
sì, allo stesso corso dell'Ateneo	83,6%	80,7%
sì, ma ad un altro corso dell'Ateneo	7,4%	6,2%
sì, allo stesso corso, ma in un altro Ateneo	3,9%	8,0%
sì, ma ad un altro corso e in un altro Ateneo	5,1%	3,8%
non si iscriverebbero più all'università	-	1,0%
non rispondono	-	0,4%
<b>Totale</b>	<b>100%</b>	<b>100%</b>

# Condizione occupazionale

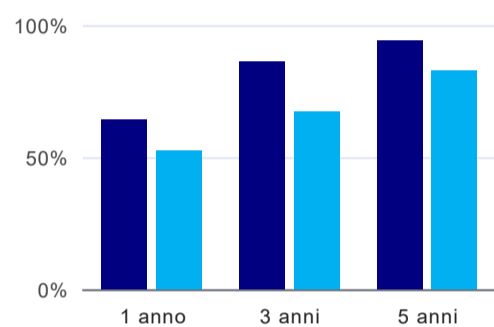
Anno di indagine: **2022**  
dati aggiornati ad aprile 2023

Ateneo: **Università degli Studi di TRENTO - laurea magistrale a ciclo unico**  
Classe: **giurisprudenza (LMG/01)**  
Corso: **giurisprudenza (LMG/01)**

(valori assoluti)	Laureati	Intervistati	Collettivo esaminato <sup>(b)</sup>	
Laureati del 2021 a 1 anno:	337	241	182	<a href="#">scheda di dettaglio</a>
Laureati del 2019 a 3 anni:	362	258	204	<a href="#">scheda di dettaglio</a>
Laureati del 2017 a 5 anni:	308	168	139	<a href="#">scheda di dettaglio</a>

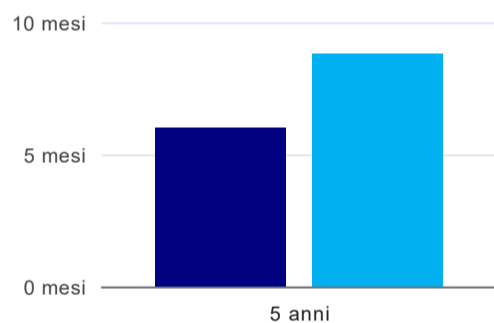
(b) Per una migliore confrontabilità della documentazione, si riportano i dati relativi ai **solli laureati che non lavoravano al momento della laurea**.

## Tasso di occupazione



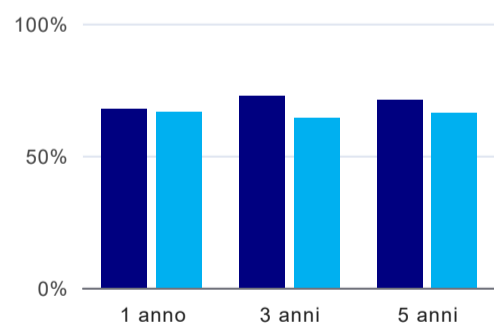
	1 anno	3 anni	5 anni
corso	64,3%	86,3%	94,2%
classe totale atenei	52,6%	67,3%	82,9%

## Tempi di ingresso nel mercato del lavoro, dall'inizio della ricerca al reperimento del primo lavoro (medie, in mesi)<sup>(1)</sup>



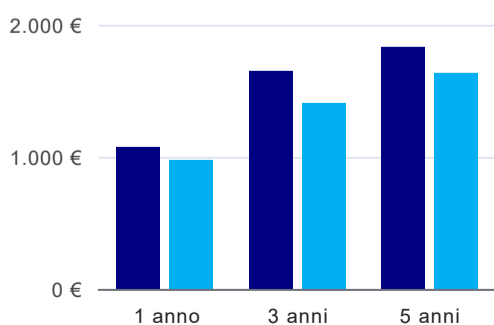
	1 anno	3 anni	5 anni
corso			6,0 mesi
classe totale atenei			8,8 mesi

## Occupati che, nel lavoro, utilizzano in misura elevata le competenze acquisite con la laurea<sup>(1)</sup>



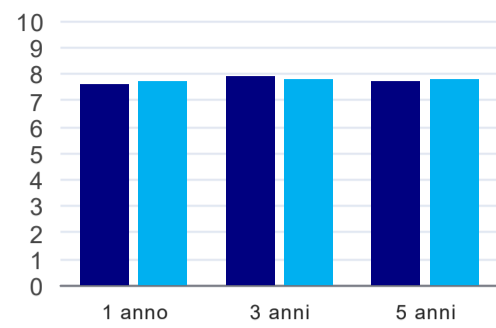
	1 anno	3 anni	5 anni
corso	67,5%	72,7%	71,0%
classe totale atenei	66,4%	64,3%	66,1%

## Retribuzione mensile netta (medie, in euro)<sup>(1)</sup>



	1 anno	3 anni	5 anni
corso	1.069€	1.651€	1.828€
classe totale atenei	974€	1.405€	1.630€

### Soddisfazione per il lavoro svolto (medie, scala 1-10)<sup>(1)</sup>



	1 anno	3 anni	5 anni
corso	7,6	7,9	7,7
classe totale atenei	7,7	7,8	7,8

<sup>(1)</sup> A partire dall'indagine 2022 l'indicatore è calcolato su tutti coloro che dichiarano di svolgere un'attività, anche di formazione, purché retribuita. Per le indagini precedenti, invece, è calcolato sui soli laureati che dichiarano di svolgere un'attività lavorativa retribuita, purché non si tratti di un'attività di formazione post-laurea. È pertanto necessario prestare molta cautela nel confronto dei risultati ottenuti in anni di rilevazione differenti.

## Giurisprudenza (LMG/01) Università degli Studi di TRENTO

### Scheda Unica Annuale - Soddisfazione per il corso di studio concluso e condizione occupazionale dei laureati

**Opzioni:**

I dati **non includono** i laureati di corsi equivalenti dell'ordinamento D.M. n. 509/1999.

I dati sono confrontati con il totale della **classe di laurea** della medesima ripartizione territoriale.

### Soddisfazione per il corso di studio concluso

dati aggiornati ad aprile 2023

Ateneo: **Università degli Studi di TRENTO - laurea magistrale a ciclo unico**

Classe: **giurisprudenza (LMG/01)**

Corso: **giurisprudenza (LMG/01)**

Ripartizione territoriale sede del corso: **Nord-Est**

Laureati nell'anno solare 2022 (*valori assoluti*)

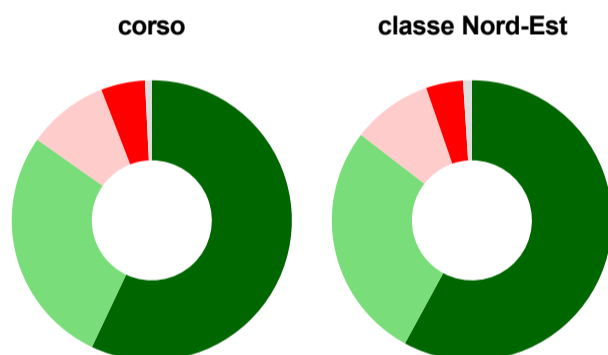
Laureati: **402**

Intervistati: **374**

Collettivo esaminato<sup>(a)</sup>: **273** [scheda di dettaglio](#)

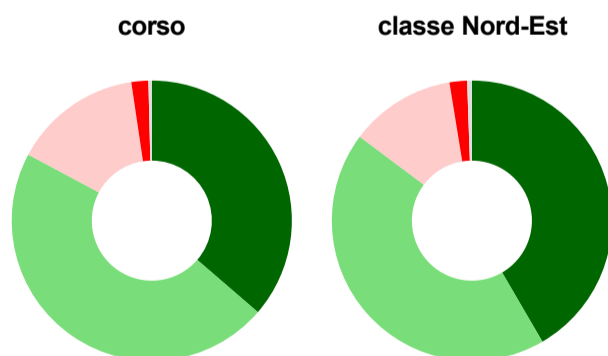
(a) Per una migliore confrontabilità della documentazione, si riportano i dati relativi ai **soli laureati che si sono iscritti al corso di laurea in anni recenti**, cioè a partire dal 2016: 273 di cui 256 intervistati.

#### Hanno frequentato regolarmente



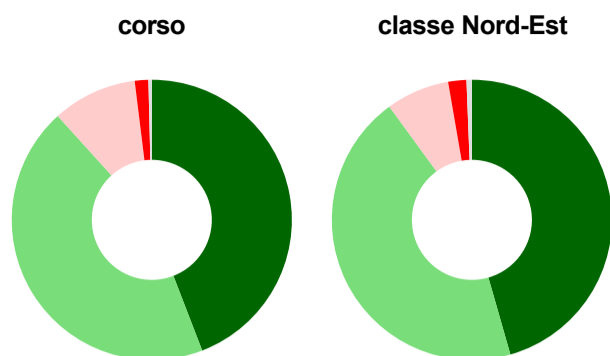
	corso	classe Nord-Est
più del 75% degli insegnamenti previsti	57,0%	57,9%
tra il 50% e il 75%	27,7%	27,5%
tra il 25% e il 50%	9,4%	9,3%
meno del 25%	5,1%	4,3%
non rispondono	0,8%	1,0%
<b>Totale</b>	<b>100%</b>	<b>100%</b>

#### Hanno ritenuto il carico di studio degli insegnamenti adeguato alla durata del corso di studio



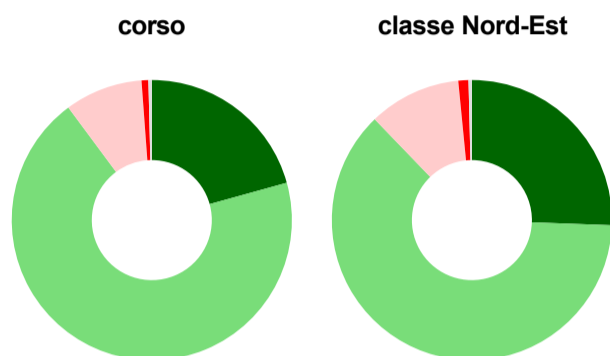
	corso	classe Nord-Est
decisamente sì	36,3%	41,6%
più sì che no	46,5%	43,6%
più no che sì	14,8%	12,2%
decisamente no	2,0%	2,0%
non rispondono	0,4%	0,5%
<b>Totale</b>	<b>100%</b>	<b>100%</b>

### Hanno ritenuto l'organizzazione degli esami (appelli, orari, informazioni, prenotazioni, ...) soddisfacente



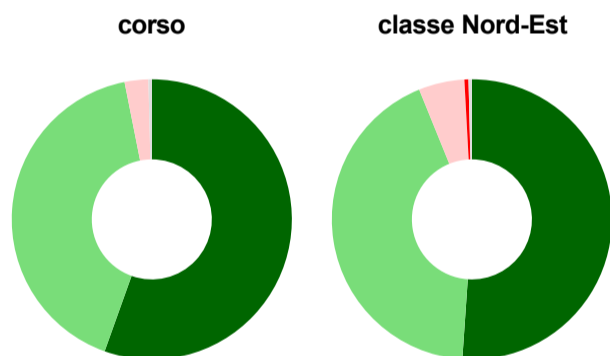
	corso	classe Nord-Est
sempre o quasi sempre	44,1%	45,6%
per più della metà degli esami	44,1%	44,4%
per meno della metà degli esami	9,8%	7,3%
mai o quasi mai	1,6%	2,1%
non rispondono	0,4%	0,6%
<b>Totale</b>	<b>100%</b>	<b>100%</b>

### Sono soddisfatti dei rapporti con i docenti in generale



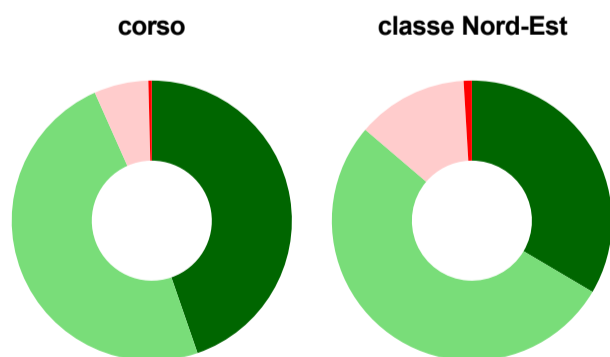
	corso	classe Nord-Est
decisamente sì	20,7%	25,6%
più sì che no	69,1%	62,2%
più no che sì	9,0%	10,7%
decisamente no	0,8%	1,2%
non rispondono	0,4%	0,4%
<b>Totale</b>	<b>100%</b>	<b>100%</b>

### Sono complessivamente soddisfatti del corso di laurea



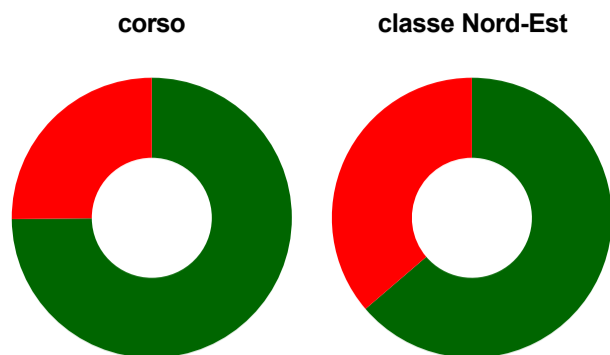
	corso	classe Nord-Est
decisamente sì	55,5%	51,1%
più sì che no	41,4%	42,8%
più no che sì	2,7%	5,3%
decisamente no	-	0,5%
non rispondono	0,4%	0,4%
<b>Totale</b>	<b>100%</b>	<b>100%</b>

### Valutazione delle aule



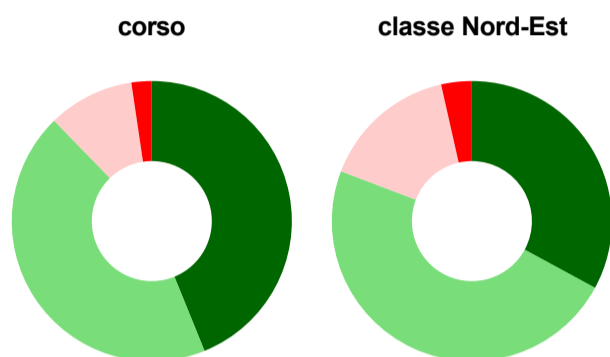
	corso	classe Nord-Est
<b>Hanno utilizzato le aule:</b>	<b>99,6%</b>	<b>98,9%</b>
<b>Valutazione (per 100 fruitori):</b>		
sempre o quasi sempre adeguate	44,7%	33,5%
spesso adeguate	48,6%	52,8%
raramente adeguate	6,3%	12,8%
mai adeguate	0,4%	0,9%
<b>Totale</b>	<b>100%</b>	<b>100%</b>

## Valutazione delle postazioni informatiche



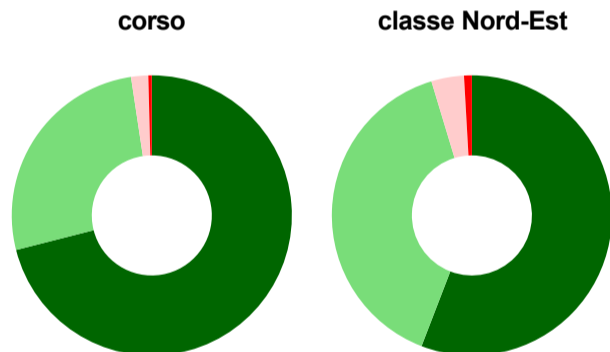
	corso	classe Nord-Est
<b>Hanno utilizzato le postazioni informatiche:</b>	<b>68,4%</b>	<b>53,0%</b>
<b>Valutazione (per 100 fruitori):</b>		
in numero adeguato	74,9%	63,7%
in numero inadeguato	25,1%	36,3%
<b>Totale</b>	<b>100%</b>	<b>100%</b>

## Valutazione delle attrezzature per le altre attività didattiche (laboratori, attività pratiche, ...)



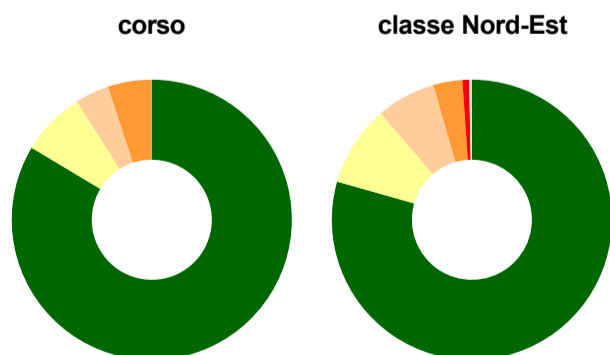
	corso	classe Nord-Est
<b>Hanno utilizzato le attrezzature per le altre attività didattiche (laboratori, attività pratiche, ...):</b>	<b>66,8%</b>	<b>55,1%</b>
<b>Valutazione (per 100 fruitori):</b>		
sempre o quasi sempre adeguate	43,9%	32,9%
spesso adeguate	43,9%	47,9%
raramente adeguate	9,9%	15,7%
mai adeguate	2,3%	3,5%
<b>Totale</b>	<b>100%</b>	<b>100%</b>

## Valutazione dei servizi di biblioteca (prestito/consultazione, orari di apertura, ...)



	corso	classe Nord-Est
<b>Hanno utilizzato i servizi di biblioteca (prestito/consultazione, orari di apertura, ...):</b>	<b>98,4%</b>	<b>94,9%</b>
<b>Valutazione (per 100 fruitori):</b>		
decisamente positiva	71,0%	55,9%
abbastanza positiva	26,6%	39,5%
abbastanza negativa	2,0%	3,8%
decisamente negativa	0,4%	0,9%
<b>Totale</b>	<b>100%</b>	<b>100%</b>

## Si iscriverebbero di nuovo all'università?



	corso	classe Nord-Est
sì, allo stesso corso dell'Ateneo	83,6%	79,4%
sì, ma ad un altro corso dell'Ateneo	7,4%	9,3%
sì, allo stesso corso, ma in un altro Ateneo	3,9%	6,8%
sì, ma ad un altro corso e in un altro Ateneo	5,1%	3,3%
non si iscriverebbero più all'università	-	0,8%
non rispondono	-	0,3%
<b>Totale</b>	<b>100%</b>	<b>100%</b>



# Condizione occupazionale

Anno di indagine: **2022**  
dati aggiornati ad aprile 2023

Ateneo: **Università degli Studi di TRENTO - laurea magistrale a ciclo unico**

Classe: **giurisprudenza (LMG/01)**

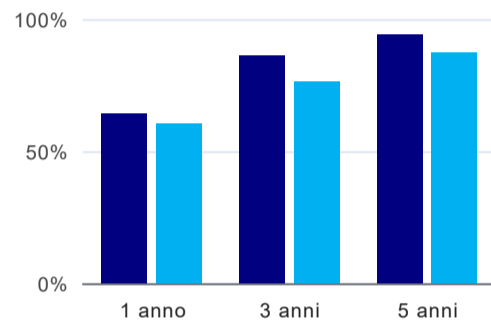
Corso: **giurisprudenza (LMG/01)**

Ripartizione territoriale sede del corso: **Nord-Est**

(valori assoluti)	Laureati	Intervistati	Collettivo esaminato <sup>(b)</sup>	
Laureati del 2021 a 1 anno:	337	241	182	<a href="#">scheda di dettaglio</a>
Laureati del 2019 a 3 anni:	362	258	204	<a href="#">scheda di dettaglio</a>
Laureati del 2017 a 5 anni:	308	168	139	<a href="#">scheda di dettaglio</a>

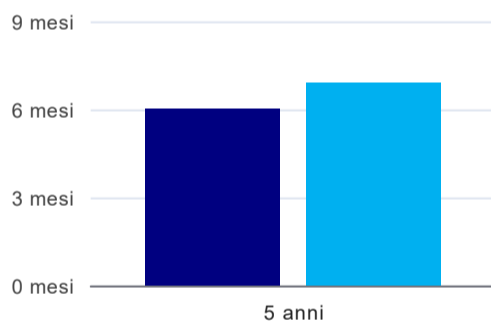
(b) Per una migliore confrontabilità della documentazione, si riportano i dati relativi ai **solli laureati che non lavoravano al momento della laurea**.

## Tasso di occupazione



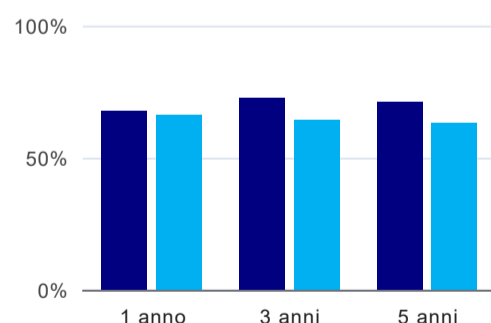
	1 anno	3 anni	5 anni
corso	64,3%	86,3%	94,2%
classe Nord-Est	60,3%	76,2%	87,2%

## Tempi di ingresso nel mercato del lavoro, dall'inizio della ricerca al reperimento del primo lavoro (medie, in mesi)<sup>(1)</sup>



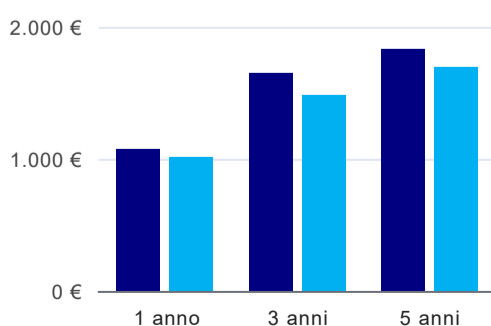
	1 anno	3 anni	5 anni
corso			6,0 mesi
classe Nord-Est			6,9 mesi

## Occupati che, nel lavoro, utilizzano in misura elevata le competenze acquisite con la laurea<sup>(1)</sup>



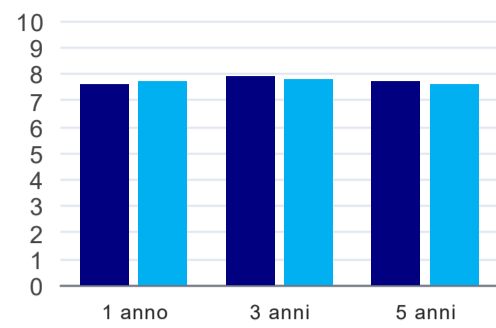
	1 anno	3 anni	5 anni
corso	67,5%	72,7%	71,0%
classe Nord-Est	66,0%	64,2%	63,2%

## Retribuzione mensile netta (medie, in euro)<sup>(1)</sup>



	1 anno	3 anni	5 anni
corso	1.069€	1.651€	1.828€
classe Nord-Est	1.009€	1.480€	1.695€

### Soddisfazione per il lavoro svolto (medie, scala 1-10)<sup>(1)</sup>



	1 anno	3 anni	5 anni
corso	7,6	7,9	7,7
classe Nord-Est	7,7	7,8	7,6

<sup>(1)</sup> A partire dall'indagine 2022 l'indicatore è calcolato su tutti coloro che dichiarano di svolgere un'attività, anche di formazione, purché retribuita. Per le indagini precedenti, invece, è calcolato sui soli laureati che dichiarano di svolgere un'attività lavorativa retribuita, purché non si tratti di un'attività di formazione post-laurea. È pertanto necessario prestare molta cautela nel confronto dei risultati ottenuti in anni di rilevazione differenti.